

Hinweise zur Produktbeschriftung


Beispiel Anbaustrahler

Die Artikelnummer der Leuchte befindet sich auf dem silberfarbenen Etikett, welches außen am Gehäuse befestigt ist.

Stromschienenstrahler Boxx




Stromschienenstrahler Brick



Die **Artikelnummer** (alphanumerisch) des Produktes ist immer in der untersten Zeile links außen positioniert.

Die Angabe der **Wattage** ist in der untersten Zeile positioniert (hier 70 W).



Hinweise zur Produktbeschriftung

Beispiel Einbaustrahler


Die Artikelnummer der Leuchte befindet sich auf dem silberfarbenen Etikett, welches bei Einbaustrahlern und Einbauleuchten innerhalb des Gehäuses befestigt ist.

Hierzu bitte den Reflektor herausnehmen (je nach Leuchtentyp durch Drehen oder Ziehen - siehe Bedienungsanleitung der Produkte).

Einbaustrahler Punta



Die **Artikelnummer** (alphanumerisch) des Produktes ist immer in der untersten Zeile links außen positioniert.



Die **Wattage** ist auf einem separaten Etikett angegeben (hier 35 W).